



Gastro Tisch Kultur



*gastronomische
ausstattung für ihre
ferienwohnung*



HINSCH Gastrowelt

› Gastro Tischkultur

gastronomie leben details verstehen

*hinsche-
onlineshop.de*

Der Markenshop mit
über 14.000 Artikeln für den
täglichen Gastrobedarf.

HINSCHÉ Gastrowelt

Holen Sie sich einen kompetenten Partner an Ihre Seite: Wir von HINSCHÉ Gastrowelt bieten Ihnen Konzept, Planung und Umsetzung – alles aus einer Hand. Mit über 90 Jahren Erfahrung als Dienstleister und Großhandel für Gastronomie, Hotellerie und Gemeinschaftsverpflegung.

Funktionalität mit Wohlfühlatmosphäre wollen unsere Kunden für ihre Gäste. Gemeinsam planen, beraten und realisieren wir mit erfolgreichen Gastgebern. Gastronomie, Hotellerie und Gemeinschaftsverpflegung haben spezielle Bedürfnisse. Wir kennen die Anforderungen und bieten die Lösungen dazu!

Unsere qualifizierten Innenarchitekten planen und entwerfen Großküchen, Umbauten und Neubauten wie Free Flow Anlagen sowie Mitarbeiterrestaurants für die Industrie, Krankenhäuser und Seniorenheime. In unserer eigenen Tischlerei und Edelstahlwerkstatt wird die Planung individuell umgesetzt und passgenau gefertigt.



HINSCHÉ Gastrowelt GmbH
Wilhelmshavener Heerstraße 65
26125 Oldenburg
T +49.441.9355-0
F +49.441.9355-111
info@hinsche-gastrowelt.de



HINSCHÉ GastroDesign GmbH
26125 Oldenburg
22525 Hamburg
T +49.441.9355-0
F +49.441.9355-111
info@hinsche-gastrowelt.de



HINSCHÉ GastroTechnik GmbH
HINSCHÉ GastroKälte GmbH & Co. KG
HINSCHÉ GastroService GmbH & Co. KG
Ehnkenweg 3 · 26125 Oldenburg
T +49.441.8000 70 70 · F +49.441.9355-50
gastroservice@hinsche-service.de




HINSCHÉ Gastrowelt GmbH
Schnackenburgallee 21
22525 Hamburg
T +49.40.85302-0
F +49.40.85302-111
info@hinsche-gastrowelt.de




HINSCHÉ GastroBau GmbH
Theodor-Heuss-Straße 8
26209 Hatten-Sandkrug
T +49.4481.90888-0
F +49.4481.90888-48
info@hinsche-gastrobau.de




HINSCHÉ GastroRent® GmbH
Steinkamp 5
26125 Oldenburg
T +49.441.9355-251
F +49.441.9355-250
info@gastro-rent.de




WÄHLEN SIE AUS
EINEM ABGESTIMMTEN
PORTFOLIO UNSERER
LIEFERANTEN AUS



Gastro Tisch Kultur





A still life photograph with a dark, moody atmosphere. In the foreground, a knife with a wooden handle and a silver blade lies horizontally. The blade has the text "HEPP 'TAURUS'" and "1.4028X30 Cr13 13cm (5.1")" engraved on it. Below the knife, a silver fork is partially visible. The background features a large, empty wine glass. The entire scene is set on a rustic wooden surface.

**Messer
Gabel
Löffel
Kuchengabel
Kaffeelöffel
Steakmesser etc.**

Besteck



Menügabel
L = 215 mm/ VPE 12
Art.-Nr.: 721696



Menümesser
L = 236 mm/ VPE 12
Art.-Nr.: 721697



Menülöffel
L = 217 mm/ VPE 12
Art.-Nr.: 721695



Kaffeelöffel
L = 137 mm/ VPE 12
Art.-Nr.: 721701



Moccalöffel
L = 110 mm/ VPE 12
Art.-Nr.: 721702



**Vorspeisen-
gabel**
L = 197 mm/ VPE 12
Art.-Nr.: 721699



**Vorspeisen-
messer**
L = 221 mm/ VPE 12
Art.-Nr.: 721700




**Vorspeisen-
löffel**
L = 199 mm/ VPE 12
Art.-Nr.: 721698



Kuchengabel
L = 160 mm/ VPE 12
Art.-Nr.: 721703

lento

Ein echter Alleskönner, der jede Herausforderung im Gastronomiealltag meistert. Ausgeglichene Proportionen zeichnen LENTO aus. Das unaufdringliche Design ist mit stilistisch unterschiedlichen Porzellanformen und -dekoren kombinierbar. Das Universalgenie überzeugt auf ganzer Linie. Die Kollektion ist in pflegeleichtem Edelstahl 18/10 oder in versilberter Ausführung erhältlich.



besteck



Taurus Steakbox
2x Steakgabel & 2x Steakmesser
inkl. Aufbewahrungsbox
Art.-Nr.: 10249

taurus

Der Griff in dunkler Holzoptik erinnert an einen klassischen rustikalen Look, während die leicht geschwungene Form dem Messer Eleganz verleiht. Die Gabel sorgt mit ihren spitzen Zinken für den nötigen Halt, während das Messer aus langlebigem Edelstahl dank seiner äußerst scharfen Klinge ohne große Anstrengung durch das Fleisch gleitet.



Steakgabel
L = 212 mm/ VPE 6
Art.-Nr.: 723784



Steakmesser
L = 256 mm/ VPE 6
Art.-Nr.: 723785



baguette

Dieses extrem massive Besteckmodell ist einer der echten Klassiker und erfreut sich in traditionellen Restaurants & Hotels seit vielen Jahren großer Beliebtheit. Das Edelstahl Besteck „Baguette“ ist sehr robust bzw. solide verarbeitet und weist ein äußerst massives Design auf.



Menügabel
L = 218 mm/ VPE 12
Art.-Nr.: 719271



Menümesser
L = 247 mm/ VPE 12
Art.-Nr.: 719280



Menüöffel
L = 218 mm/ VPE 12
Art.-Nr.: 719262



Kaffeeöffel
L = 135 mm/ VPE 12
Art.-Nr.: 719306



Kuchengabel
L = 145 mm/ VPE 12
Art.-Nr.: 719299



Moccalöffel
L = 113 mm/ VPE 12
Art.-Nr.: 721021



besteck

*mix to
the max*



Menügabel

L = 195 mm/ VPE 12
Art.-Nr.: 722702



Menümesser

L = 213 mm/ VPE 12
Art.-Nr.: 722711



Kuchengabel

L = 157 mm/ VPE 12
Art.-Nr.: 722710



Menüöffel

L = 195 mm/ VPE 12
Art.-Nr.: 721371



Kaffeeöffel

L = 140 mm/ VPE 12
Art.-Nr.: 722703



Moccalöffel

L = 108 mm/ VPE 12
Art.-Nr.: 722704



maya

Dieses Besteckmodell weist ein zeitloses Design auf. Es ist funktional und stilrein. Ergänzend zum polierten Edelstahlbesteck, können Sie die Hauptartikel der Besteckserie Maya ebenso als PVD Besteck im Retro-Stil, in Kupfer- oder im Gold-Look bestellen.

filou

Durch die besondere Form des Kinderbestecks können die kleinen Hände sicher mit ihm arbeiten. Das 4-teilige Kinderbesteck besteht aus reinem 18/10-Edelstahl und ist spülmaschinengeeignet. Für die Sicherheit sorgt das stumpfe Messer. Mit diesem Produkt aus der Kinderbestecke-Serie komplettieren Sie Ihre Besteckausrüstung auch für die Kleinen.



Besteckset 4-tlg
Art.-Nr.: 10250



bcn colors

Tägliches Speisen. Täglicher Genuss.
Tägliche Freude. Comas verzaubert die
tägliche Mahlzeit zu etwas Besonderem.



Menümesser

L = 221 mm/ VPE 12
954 Schwarz
959 Kupfer
964 Champagner



Menüöffel

L = 200 mm/ VPE 12
955 Schwarz
960 Kupfer
965 Champagner



Menügabel

L = 200 mm/ VPE 12
956 Schwarz
961 Kupfer
966 Champagner



Kaffeelöffel

L = 140 mm/ VPE 12
958 Schwarz
963 Kupfer
968 Champagner



Kuchengabel

L = 140 mm/ VPE 12
957 Schwarz
962 Kupfer
967 Champagner



Die comas Serie st nicht spülmaschinengeeignet.



besteck



Eiszange

L = 185 mm/ VPE 1
6475 Schwarz
6474 Kupfer
6473 Champagner



Gebäckzange

L = 240 mm/ VPE 1
6484 Schwarz
6483 Kupfer
6482 Champagner



Servierzange

L = 240 mm/ VPE 1
6478 Schwarz
6477 Kupfer
6476 Champagner

GastroWissen



Besteck vorbereiten:

- Bestecke vor dem Spülgang abspülen
- Das Besteck nicht über Nacht im Wasser liegen lassen
- Keine Drahtwolle oder Scheuermittel verwenden

Spülvorgang:

- Dosierung von Reinigungsmitteln und Klarspüler einhalten
- kurzes Spülprogramm und eine niedrige Wassertemperatur
- Besteckteile unsortiert mit Griff nach unten reinigen
- Chemische Reaktionen durch unterschiedliche Metalle vermeiden

nach dem Spülgang:

- Spülmaschine sofort öffnen, um Fleckenbildung zu vermeiden
- Das Besteck zeitnah entnehmen und abtrocknen sowie in einem trockenen Raum lagern
- Das veredelte Besteck ist nicht für die Poliermaschine geeignet und beschichtete Klingen können nicht nachgeschliffen werden.



**Teller
Platten
Bowls
Schalen
Kaffeetassen
Untertassen etc.**

Porzellan



*kommen
sie vorbei!*

wir zeigen Ihnen die große Welt der GastroTischkultur

Geschirr für den perfekt gedeckten Tisch! In der Gastronomie zählen dabei nicht nur optische Anforderungen und Individualität, auch technisch muss Gastrogeschirr sich mit seinen Eigenschaften in alle Abläufe problemlos integrieren. Als Tabletop-Spezialist wissen wir, worauf es ankommt und beraten Sie gerne auch persönlich.

Ob Gastrogeschirr aus Porzellan oder Keramik, in schwarz, weiß oder farbig - unsere Lieferanten bieten eine breite Vielfalt an unterschiedlichstem Geschirr für die Gastronomie.

oldenburg

Showroom Oldenburg
Wilhelmshavener Heerstraße 65
26125 Oldenburg
T +49.441.9355-0
F +49.441.9355-111
info@hinsche-gastrowelt.de



hamburg

Showroom Hamburg
Schnackenburgallee 21
22525 Hamburg
T +49.40.85302-0
F +49.40.85302-111
info@hinsche-gastrowelt.de

porzellan



unlimited

Wenige Elemente – große Wirkung – unbegrenzte Vielfalt. UNLIMITED ist eine inspirierende Überschreitung der Grenzen. Das betont puristische Sortiment fasst ausgewählte Artikel aus verschiedenen Kollektionen zu einem vielseitig einsetzbaren Ensemble zusammen.



Teller flach coup
Ø = 26cm/ VPE 12
Art.-Nr.: 581203



Teller tief coup
Ø = 24cm/ VPE 12
Art.-Nr.: 587744



Teller flach coup
Ø = 23 cm/ VPE 12
Art.-Nr.: 587742



Schale oval 0,6l
20,2x15,6cm / VPE 6
Art.-Nr.: 548072



Reisschale 0,34l
Ø = 12,6cm/ VPE 6
Art.-Nr.: 548027



Bowl 0,25l
Ø = 12cm/ VPE 6
Art.-Nr.: 706

form 98

Die FORM 98 von SCHÖNWALD ist so legendär wie ihr Schöpfer Dr. Hermann Gretsch. Im Jahr 1936 begeisterte der visionäre Gestalter die Gastronomiewelt mit einem wegweisenden Entwurf.

 **SCHÖNWALD**
Germany



Gießer
0,15l / VPE 12
Art.-Nr.: 503388



Eierbecher
Ø = 5,3 cm/ VPE 6
Art.-Nr.: 503556



**Marmeladen- /
Zuckerdose mit Deckel**
Ø = 9,8 cm/ VPE 1
Art.-Nr.: 581261/503636



Kaffeebecher
0,30 l / VPE 6
Art.-Nr.: 544637



Kaffeebecher
0,20 l / VPE 6
Art.-Nr.: 15517



Kaffee Obere
0,25 l / VPE 6
Art.-Nr.: 500924



Kombi-Untertasse
Ø = 14,7cm / VPE 6
Art.-Nr.: 500951



Espresso Obere
0,09 l / VPE 6
Art.-Nr.: 544619



Espresso Untere
Ø = 11,1cm / VPE 6
Art.-Nr.: 500915



shiro

modern, skandinavisch und ein Hauch asiatisch. Dabei bringt die neuartige Bordgestaltung der Porzellanartikel eine überraschende Ästhetik auf den Tisch. Tassen für Kaffeespezialitäten und Tee runden das Geschirr-Sortiment ab.

SCHÖNWALD
Germany



Teller flach
Ø = 26cm / VPE 6
Art.-Nr.: 2437



Teller flach
Ø = 21cm / VPE 12
Art.-Nr.: 2435



Teller tief
Ø = 26cm / VPE 6
Art.-Nr.: 2442



Kaffeebecher
0,30 l / VPE 6
Art.-Nr.: 2458



Kaffee Obere
0,26 l / VPE 12
Art.-Nr.: 2456



Kaffee Obere
0,20 l / VPE 12
Art.-Nr.: 2455



Schüssel rund
Ø = 22 cm / 1,5 l
VPE 3
Art.-Nr.: 2447



Schüssel rund
Ø = 19cm / 1 l
VPE 3
Art.-Nr.: 2446



Kombi-Untertasse
Ø = 16,6cm / VPE 12
Art.-Nr.: 2454



Espresso Obere
0,09 l / VPE 12
Art.-Nr.: 2452



Espresso Untere
Ø = 13cm / VPE 12
Art.-Nr.: 2453



**WIR GESTALTEN
VERANTWORTUNG**
ISO 14001 + ISO 50001
CERTIFIED



Café au Lait
0,35 l / VPE 12
Art.-Nr.: 2460



Bowl hoch
0,3 l / VPE 6
Art.-Nr.: 2459



Servierplatte
30 x 19cm / VPE 4
Art.-Nr.: 2449

porzellan



Teller tief Fahne
Ø = 27cm / VPE 6
Art.-Nr.: 10700



Teller tief Fahne
Ø = 23cm / VPE 6
Art.-Nr.: 10699



Kaffee Obere
0,35 l / VPE 12
Art.-Nr.: 10707



Kaffee Obere
0,25 l / VPE 12
Art.-Nr.: 10706



Kaffee Obere
0,18 l / VPE 12
Art.-Nr.: 10705



Teller flach Fahne
Ø = 27/30cm / VPE 6
Art.-Nr.: 10697/10698



Teller flach Fahne
Ø = 17/21cm / VPE 12
Art.-Nr.: 10695/10696



Kaffeebecher
0,28 l / VPE 6
Art.-Nr.: 10708



Kombi-Untertasse
Ø = 15cm / VPE 12
Art.-Nr.: 10713



Schälchen 0,07 l
Ø = 8cm / VPE 24
Art.-Nr.: 10703

smart

Weißes Porzellan in zeitloser Formensprache. Alle Artikel erhalten Sie in Profiqualität - Made in Germany. Wer Understatement liebt, entscheidet sich für die klassisch weiße Variante von BAUSCHER smart.



Schale 1,25 l
Ø = 20cm / VPE 6
Art.-Nr.: 10711



Schale 0,65 l
Ø = 15cm / VPE 12
Art.-Nr.: 10710



Schale 0,35 l
Ø = 12cm / VPE 12
Art.-Nr.: 10709



Platte oval coup
32x23cm / VPE 6
Art.-Nr.: 10702



Platte oval coup
29x20cm / VPE 6
Art.-Nr.: 10701



BAUSCHER
GERMANY



smart *mit dekor*

Attraktive Dekore in angesagter Coup-Optik, alle Artikel kommen in Profiqualität - Made in Germany. Die sehr glatte und nicht anhaftende Glasuroberfläche der „Smart“-Artikel gewährleistet nicht nur Langlebigkeit im Gebrauch, sondern vor allem auch ein einfaches Reinigen.




Teller flach coup

Größe / Ø in cm	Dekor	Art.-Nr.	VPE
17	Minea	10723	12
	Nordic	10733	
	Coast	10743	
	Salt	10753	
20	Minea	10724	12
	Nordic	10734	
	Coast	10744	
	Salt	10754	
26	Minea	10725	6
	Nordic	10735	
	Coast	10745	
	Salt	10755	
28	Minea	10726	6
	Nordic	10736	
	Coast	10746	
	Salt	10756	



Platte

Größe in cm	Dekor	Art.-Nr.	VPE
31 x 17	Minea	10729	6
	Nordic	10739	
	Coast	10749	
	Salt	10759	
36 x 20	Minea	10730	6
	Nordic	10740	
	Coast	10750	
	Salt	10760	



Teller tief coup

Größe / Ø in cm	Dekor	Art.-Nr.	VPE
24	Minea	10727	6
	Nordic	10737	
	Coast	10747	
	Salt	10757	
28	Minea	10728	6
	Nordic	10738	
	Coast	10748	
	Salt	10758	

BAUSCHER
SMART

porzellan




Becher/Tassen grau

Art / Inhalt in l	Dekor	Art.-Nr.	VPE
Obertasse 0,18	grau	10716	12
Obertasse 0,25	grau	10717	12
Obertasse 0,35	grau	10718	12
Becher 0,28	grau	10719	6



Schalen

Ø in cm / Inhalt in l	Dekor	Art.-Nr.	VPE
8 / 0,07	grau	10714	24
12 / 0,35	grau	10720	12
15 / 0,65	grau	10721	12
20 / 1,25	grau	10722	6



Untertassen

Größe / Ø in cm	Dekor	Art.-Nr.	VPE
15	Minea	10732	12
15	Nordic	10742	12
15	Coast	10752	12
12	Salt	10762	12



Becher/Tassen weiß

Art / Inhalt in l	Dekor	Art.-Nr.	VPE
Obertasse 0,18	weiß	10705	12
Obertasse 0,25	weiß	10706	12
Obertasse 0,35	weiß	10707	12
Becher 0,28	weiß	10708	6

mix & match



minea




nordic



coast




salt



Teller flach coup

Größe / Ø in cm	Dekor	Art.-Nr.	VPE
21	Avocado	30399	6
	Cumin	30374	
	Oyster	30349	
	Thyme	30424	
	Breeze	30324	
27	Avocado	30400	6
	Cumin	30375	
	Oyster	30350	
	Thyme	30425	
	Breeze	30325	



Teller tief coup

Größe / Ø in cm	Dekor	Art.-Nr.	VPE
23	Avocado	30402	6
	Cumin	30377	
	Oyster	30352	
	Thyme	30427	
	Breeze	30327	
28	Avocado	30403	6
	Cumin	30378	
	Oyster	30352	
	Thyme	30428	
	Breeze	30328	

heart & soul

Alle Artikel werden aus Vitriified China gefertigt und sind bestens für den gastronomischen Einsatz geeignet. Mediterranes Geschirr für lebendige Tischdekorationen und persönliche, individuelle Kombinationen.



Kaffeetasse 0,08 l

Dekor	Art.-Nr.	VPE
Avocado	30416	6
Cumin	30391	
Oyster	30366	
Thyme	30441	
Breeze	30341	

heart
& SOUL



Kaffeetasse 0,21 l


Dekor	Art.-Nr.	VPE
Avocado	30418	6
Cumin	30393	
Oyster	30368	
Thyme	30443	
Breeze	30343	

porzellan



Schale rund

Größe / Ø in cm	Dekor	Art.-Nr.	VPE
14	Avocado	30413	6
	Cumin	30388	
	Oyster	30363	
	Thyme	30438	
	Breeze	30338	



Untertasse

Größe / Ø in cm	Dekor	Art.-Nr.	VPE
12	Avocado	30417	6
	Cumin	30392	
	Oyster	30367	
	Thyme	30442	
	Breeze	30342	
14	Avocado	30419	6
	Cumin	30394	
	Oyster	30369	
	Thyme	30444	
	Breeze	30344	



Schüssel rund

Größe / Ø in cm	Dekor	Art.-Nr.	VPE
19	Avocado	30414	6
	Cumin	30389	
	Oyster	30364	
	Thyme	30439	
	Breeze	30339	
23	Avocado	30415	6
	Cumin	30390	
	Oyster	30365	
	Thyme	30440	
	Breeze	30340	

*love at
first sight*



avocado



cumin



oyster



thyme



breeze



Bowl tief

Ø in cm / Inhalt in l	Dekor	Art.-Nr.	VPE
14 / 0,52	Aquamarine	12358	6
	Quarz Rose	12359	
19 / 1,00	Aquamarine	12378	1
	Quarz Rose	12379	
22 / 2,00	Aquamarine	12383	1
	Quarz Rose	12384	




Bowl flach

Größe in cm / Inhalt in l	Dekor	Art.-Nr.	VPE
10 x 9,5 / 0,06	Aquamarine	12343	6
	Quarz Rose	12344	
12 x 11,5 / 0,13	Aquamarine	12348	6
	Quarz Rose	12349	
15 x 14,5 / 0,28	Aquamarine	12353	6
	Quarz Rose	12354	

junto stoneware

Die Porzellan glasuren für Junto sind spezielle Eigenentwicklungen des Hauses Rosenthal. Anstelle von Transparentglasur werden alle Artikel mit der eingefärbten Glasur gebrannt und erhalten so ihre außergewöhnliche Färbung.




Zuckerdose & Milchkännchen

Ø in cm / Inhalt in l	Dekor	Art.-Nr.	VPE
Zuckerdose ohne Deckel	Aquamarine	12393	1
10 / 0,25	Quarz Rose	12394	
Zuckerdose mit Deckel	Aquamarine	12388	1
10 / 0,25	Quarz Rose	12389	
Deckel für Zuckerdose	Aquamarine	12398	1
10	Quarz Rose	12399	
Milchkännchen	Aquamarine	12403	1
7,5 / 0,15	Quarz Rose	12404	



Untertasse & Becher/Tassen

Art / Inhalt in l	Dekor	Art.-Nr.	VPE
Untertasse 15 cm	Alabaster	12428	6
	Aquamarine	12425	
	Quarz Rose	12426	
Obertasse 0,24	Aquamarine	12420	6
	Quarz Rose	12421	
Obertasse 0,33	Alabaster	12434	6
	Aquamarine	12431	
	Quarz Rose	12432	
Becher 0,38	Aquamarine	12437	6
	Quarz Rose	12438	
	Amber	12439	



porzellan

Teller tief

Größe in cm	Dekor	Art.-Nr.	VPE
17 x 16	Alabaster	-	6
	Aquamarine	12315	
	Quarz Rose	12316	
22 x 21	Alabaster	12323	6
	Aquamarine	12320	
	Quarz Rose	12321	
28 x 27	Alabaster	12329	2
	Aquamarine	12326	
	Quarz Rose	12327	
33 x 32	Alabaster	-	1
	Aquamarine	12332	
	Quarz Rose	12333	



Teller flach

Größe in cm	Dekor	Art.-Nr.	VPE
16 x 15	Alabaster	12290	6
	Aquamarine	12287	
	Quarz Rose	12288	
22 x 21	Alabaster	12296	6
	Aquamarine	12293	
	Quarz Rose	12294	
25 x 24	Alabaster	-	6
	Aquamarine	12299	
	Quarz Rose	12300	
27x 26	Alabaster	12307	6
	Aquamarine	12304	
	Quarz Rose	12305	
30 x 29	Alabaster	-	1
	Aquamarine	12310	
	Quarz Rose	12311	



Platte flach oval

Größe in cm	Dekor	Art.-Nr.	VPE
25 x 16,5	Aquamarine	12363	1
	Quarz Rose	12364	
28,5 x 19,5	Aquamarine	12368	1
	Quarz Rose	12369	
33 x 22	Aquamarine	12373	1
	Quarz Rose	12374	

taste your life



alabaster




aquamarine



quarz rose





**Longdrinkgläser
Whiskeygläser
Weingläser
Sektgläser
Schalen/Schüsseln
Karaffen etc.**

Glas

bossa nova

Die brillante Flechtoptik der Serie BOSSA NOVA Von Nachtmann interpretiert die Lebendigkeit und das Lebensgefühl des gleichnamigen Tanzes in Kristallglas. Das Muster wirkt edel und modern und lässt sich am Tisch auch hervorragend mit Porzellan kombinieren. Die Serie Bossa Nova umfasst Teller, Platten, Schalen und Food Bowls in diversen Größen und Formen.



Glasschale „Bossa Nova“
Ø 23cm 2,2l
H = 10,3cm
Art.-Nr.: 8530



Glasschale „Bossa Nova“
Ø 18cm 0,925l
H = 7,8cm VPE 2
Art.-Nr.: 8539



Glasschale „Bossa Nova“
Ø 30cm
VPE 1
Art.-Nr.: 632924



Glasschale „Bossa Nova“
Ø 15cm 0,75l
H = 8cm VPE 2
Art.-Nr.: 4221



Karaffe 1,2 l
Glas/Silikon/Edelstahl
Ø = 80mm/VPE 1
H = 320mm
Art.-Nr.: 8050



blaugrün

**Glasschale L
blaugrün**
Höhe: 10,5cm
L/B/H = 250/250/105mm
Art.-Nr.: 32784 (blaugrün)
Art.-Nr.: 32781 (rose)
Art.-Nr.: 32778 (rauch)



**Glasschale S
blaugrün**
Höhe: 5cm
L/B/H = 110/110/50mm
Art.-Nr.: 32782 (blaugrün)
Art.-Nr.: 32776 (rauch)
Art.-Nr.: 32779 (rose)



rose



rauch





Glasschale stapelbar
Ø 12cm 0,3l
H = 5,5cm
Art.-Nr.: 602208



Glasschale stapelbar
Ø 14cm 0,54l
H = 6,4cm
Art.-Nr.: 602217



Glasschale stapelbar
Ø 17cm 1,1l
H = 7,7cm
Art.-Nr.: 602226



Glasschale stapelbar
Ø 20cm 1,6l
H = 9,1cm
Art.-Nr.: 602235



Glasschale stapelbar
Ø 23cm 2,4l
H = 10,4 cm
Art.-Nr.: 602244

belfesta

-Genuss erster Klasse-
Eine elegante Karaffe der Serie BELFESTA von ZWIESEL Glas ist perfekt für das Servieren von Wein, Mineralwasser oder Säften. Die schlanke und in klarer Form gestaltete Karaffe überzeugt durch Design, Funktionalität und Ästhetik.



Karaffe 1,0 l
Ø = 127mm/VPE 1
H = 318mm
Art.-Nr.: 629517



ZWIESEL
GLAS



Rotweinglas
Ø = 92mm/ VPE 6
H = 244mm
Art.-Nr.: 608471



Weißweinglas
Ø = 84mm/ VPE 6
H = 232mm
Art.-Nr.: 607141



Sektglas
Ø = 72mm/ VPE 6
H = 252mm
Art.-Nr.: 610119





taste

Die zeitlos gestaltete Serie TASTE von ZWIESEL Glas orientiert sich an klassischen Weinglasformen und interpretiert sie neu. Das Ergebnis ist stilvoll und widerstandsfähig. Aus dem bruch- und spülmaschinenfesten TRITAN®-Kristallglas gefertigt, glänzt die Serie brillant.



Rotweinglas
Ø = 87mm/ VPE 6
H = 225mm
Art.-Nr.: 629328



Weißweinglas
Ø = 79mm/ VPE 6
H = 211mm
Art.-Nr.: 629351



Sektglas
Ø = 70mm/ VPE 6
H = 231mm
Art.-Nr.: 629354

SCHOTT
ZWIESEL

Tritan® protect

convention

In der Gastronomie wie Zuhause überzeugt CONVENTION in Form und Funktion. Ergänzend zu den kurzstieligen Weingläsern gibt es für Cocktails und Longdrinks Becher in verschiedenen Größen mit extra dickem Bodeneis.



Bierbecher
Ø = 63mm/ VPE 6
H = 140mm
Art.-Nr.: 623070



Wasserglas
Ø = 63mm/ VPE 6
H = 116mm
Art.-Nr.: 629471

glas



Weizenbiertglas
Ø = 86mm/ VPE 6
H = 255mm
0,5 l
Art.-Nr.: 629996



Weizenbiertglas klein
Ø = 74mm/ VPE 6
H = 217mm
0,3 l
Art.-Nr.: 629997



Pilsglas
Ø = 80mm/ VPE 6
H = 191mm
0,4 l
Art.-Nr.: 629457



Lagerbiertglas
Ø = 88mm/ VPE 6
H = 204mm
0,5 l
Art.-Nr.: 629455



Pintglas
Ø = 89mm/ VPE 6
H = 157mm
0,6 l
Art.-Nr.: 629998



Pilsglas
Ø = 76mm/ VPE 6
H = 178mm
0,3 l
Art.-Nr.: 629456



ZWIESEL
GLAS



beer basic

BEER BASIC von ZWIESEL Glas wird besten Bieren gerecht. Vier Becher, sowie zwei Pilsgläser auf Fuß bieten Liebhabern gepflegter Bierkultur die richtige Form für perfekten Genuss. Die dezent taillierten Gläser sind nach oben hin leicht ausgestellt. So ermöglichen sie dem Schaum, sich zu entfalten.





jupiter

Eine unverkennbare Haptik, gepaart mit modernem Design und mutiger Farbgebung: unser Fashionglas JUPITER auf dem Laufsteg! Durch die Struktur des Glases mit Glasperlen in verschiedenen Größen, löst JUPITER spätestens in der Hand erstaunte Blicke aus.

united tables
by zwiesel



Universalglas Jupiter
300 ml / VPE 6
H = 94mm / Azur
Art.-Nr.: 23083



Universalglas Jupiter
300 ml / VPE 6
H = 94mm / Eisblau
Art.-Nr.: 23081



Universalglas Jupiter
300 ml / VPE 6
H = 94mm / Salbeigrün
Art.-Nr.: 23084



Universalglas Jupiter
300 ml / VPE 6
H = 94mm / Smoke
Art.-Nr.: 23078



Universalglas Jupiter
300 ml / VPE 6
H = 94mm / Purple
Art.-Nr.: 23082



Universalglas Jupiter
300 ml / VPE 6
H = 94mm / Pink
Art.-Nr.: 23080



Universalglas Jupiter
300 ml / VPE 6
H = 94mm / Bernstein
Art.-Nr.: 23079



ZWIESEL
GLAS



Grappaglas
113 ml / VPE 6
H = 190mm
Art.-Nr.: 620037



Schnapsglas
50 ml / VPE 6
H = 72mm
Art.-Nr.: 603895



Schnapsglas
94 ml / VPE 6
H = 95mm
Art.-Nr.: 602137



Longdrinkglas
375 ml / VPE 6
H = 148mm
Art.-Nr.: 632125



Whiskeybecher
295 ml / VPE 6
H = 98mm
Art.-Nr.: 632124



Becher S.O.F.
245 ml / VPE 6
H = 84mm
Art.-Nr.: 635542



Cocktailglas
180 ml / VPE 6
H = 147mm
Art.-Nr.: 635816




Schnapsglas
55 ml / VPE 6
H = 61mm
Art.-Nr.: 635814



noblesse

Die Noblesse Barware Gläsern spiegeln einen Hauch von Luxus wider. Ästhetisch, in edlem Schliff-Design, aus feinstem Kristallglas hergestellt. Für jegliche Art von Getränken ein „Must have“.





**Töpfe
Pfannen
Messer
Küchengeräte
Tabletts
Kannen etc.**

Küche



professional

Die Cookmax-Kochgeschirrserien garantieren professionelle Qualität zum günstigen Preis und sind mit ihren drei Ausführungen Economy, Professional und Gourmet auch für alle Einsatzgebiete, vom heimischen Herd bis hin zur Großküche, perfekt geeignet.



Topfset 7-tlg.

Bestehend aus:

- 1x Fleischtopf Ø 16 cm, Inhalt 2,2 l
- 1x Bratentopf flach Ø 20 cm, Inhalt 2,8 l
- 1x Bratentopf flach Ø 24 cm, Inhalt 4,7 l
- 1x Bratpfanne Antihaf Ø 24 cm
- jeweils 1x Deckel Ø 16 cm, Ø 20 cm Ø 24 cm
- Art.-Nr.: 243614



Deckel

Art.-Nr.	Ø
243451	16 cm
243452	18 cm
243453	20 cm
243454	24 cm

küchenzubehör



Gemüse-/Suppenkessel

Art.-Nr.	ØxHöhe	Inhalt
243419	16x16 cm	3,2 l
243420	20x18 cm	5,5 l
243421	24x24 cm	10,5 l



Fleischtopf

Art.-Nr.	ØxHöhe	Inhalt
243439	16x11 cm	2,2 l
243440	20x13 cm	4,1 l
243441	24x15 cm	6,8 l



Bratentopf flach

Art.-Nr.	ØxHöhe	Inhalt
243433	20x9 cm	2,8 l
243434	24x10,5 cm	4,7 l



Stielkasserolle flach

Art.-Nr.	ØxHöhe	Inhalt
243430	16x7 cm	1,4 l
243431	18x8 cm	2,0 l
243432	20x9 cm	2,8 l



Bratpfanne „Gourmet“
mit Aluguss-Antihaftbeschichtung

Art.-Nr.	Ø
252774	24 cm
2252775	28 cm



Bratpfanne
mit Teflon-Select-Antihaftbeschichtung

Art.-Nr.	ØxHöhe
246009	20x4,5 cm
243460	24x5 cm
243461	28x5,5 cm



Bratpfanne
ohne Beschichtung aus Edelstahl

Art.-Nr.	ØxHöhe
246008	20x4,5 cm
243463	24x5 cm
243464	28x5,5 cm

Die besondere Kochgeschirr-Serie für den Profikoch!

- 5 Jahre Materialgarantie!
- Doppelte innere Bodenstärke!
- Schüttrand spiegellanzpoliert (außer Sauteusen)
- bis Ø 45 cm induktionsgeeignet
- Sandwichboden in drei Schichten aufgebaut (Edelstahl-Aluminium-Edelstahl).
- Der Boden nutzt die Wärme des Herdes zu 100% aus!
- Kaltgriffe





Kochmesser

Art.-Nr.	Klinge
10240	16 cm
230930	21 cm
226311	26 cm



Küchenmesser

Art.-Nr.	Klinge
234491	11 cm
231074	13 cm
226277	16 cm



Brotmesser

Art.-Nr.	Klinge
231038	18 cm
243526	21 cm
10255	26 cm



Wetzstahl

Art.-Nr.	Länge / cm
226552	25
229103	30

*pro
dynamic*

Unsere Messer der besonders leichten ProDynamic-Serie überzeugen, neben ihrer Zuverlässigkeit, durch eine hochwertige Qualitätsklinge.



DICK

Traditionsmarke der Profis



Messerblock 7-tlg.

Bestehend aus:
 1x Schälmesser, 5 cm
 1x Küchenmesser, 7 cm
 1x Allzweckmesser, 11 cm
 1x Küchenmesser, 16 cm
 1x Filetmesser, 15 cm
 1x Brotmesser, 21 cm
 1x Kochmesser, 21 cm
 Art.-Nr.: 10242



messer



Messerblock
ohne Messer
Holz
für 9 Artikel
Art.-Nr.:226623



Messerblock
mit Messer
Holz
für 9 Artikel
Art.-Nr.:46180



Kochmesser

Art.-Nr.	Klinge
46181	16 cm
226428	20 cm
226437	26 cm



Küchenmesser

Art.-Nr.	Klinge
226375	10 cm
46182	16 cm
226393	18 cm



Wetzstahl

Art.-Nr.	Länge / cm
226552	25
229103	30

 **DICK**
Traditionsmarke der Profis



Brotmesser

Art.-Nr.	Klinge
46183	21 cm



Universalmesser

Art.-Nr.	Klinge
237069	26 cm



Design
Magnetmesserblock

Art.-Nr.	Material
46138	Holz leer

caso design

CASO Design ist eine der ersten Marken, die mit mobilen Küchengeräten die Verschmelzung der Küche mit den alltäglichen Lebensräumen thematisierte. In den letzten Jahren haben wir diese Grundidee stetig weiterentwickelt und es uns zur Aufgabe gemacht, Produkte zu entwerfen, die Ihnen mehr Bedienkomfort und Freude bieten.



Mikrowelle „MG 20 menu“

Kapazität: ca. 20 Liter
 Außenmaße: 460x260x400 mm

- Mikrowellenleistung 800 Watt / Grill 1000 Watt
- Innenraum aus Edelstahl – leichte Reinigung
- elektronische Digitalanzeige / Digitaluhr + Timer
- 5 Mikrowellenleistungsstufen
- 13 automatische Kochprogramme
- 1 Kombiprogramm Mikrowelle 55% & Grill 45 %
- 1 Kombiprogramm Mikrowelle 30% & Grill 70 %
- Glasdrehteller
- Garraumbeleuchtung

Art.-Nr.: 10243



Mikrowelle „MI 30 ceramic“

Kapazität: ca. 30 Liter
 Außenmaße: 540x310x440 mm

- Inverter-Technologie für besonders schonendes und gleichmäßiges Garen
- innovativer Keramik-Reflektorboden
- intuitive semi-digitale Steuerung
- extra große Beschriftung mit Icons
- hochwertiger Edelstahlinnenraum
- edles Gehäuse aus gebürstetem Edelstahl
- extra starke 1000 Watt Mikrowellenleistung
- 6 Mikrowellenstufen
- 8 Automatik-Programme (inkl. Auftaufunktion)
- präziser 95 Minuten Timer mit Endsignal

Art.-Nr.: 6728

küchenzubehör



Wasserkocher ProAroma

Maximale Leistung: 2400 Watt
Kunststoffgehäuse
mit Anzeigelicht

- Drehbarer 360°-Sockel für eine einfache Handhabung
- Anti-Kalk-Filter für lang anhaltende Leistung
- Verriegelbarer Deckel für optimale Sicherheit
- Großzügige 1,6-l-Füllmenge
- Präzises Ausgießen und einfaches Ausschenken

Art.-Nr.: 22083



Toaster ProAroma

Maximale Leistung: 700 Watt
Kunststoffgehäuse
für 2 Scheiben Toast/Brot

- integrierter Gebäck- und Brötchenwärmer
- 6 Bräunungsstufen
- Hebefunktion
- Automatische Abschaltung
- Krümelschublade
- Stoptaste
- Schlitz mit variabler Breite
- Aufwärm-Funktion

Art.-Nr.: 22084



Kaffeemaschine WMF Stelio

Maximale Leistung: 1000 Watt
Edelstahl mit Glaseinsatz silber/schwarz

- 10 Tassen
- Filtereinsatz herausnehmbar
- Maße: 17 x 34,1 x 25 cm (BxHxT)
- Abschaltautomatik
- Warmhalteplatte
- Nachtropfsicherung
- Wasserstandsanzeige
- beleuchteter Ein- / Aus-Schalter
- Kabelschacht
- Überlaufsicherung

Art.-Nr.: 41940

KRUPS



Handmixer

Maximale Leistung: 500 Watt
Kunststoffgehäuse

- Eischnee in 60 Sekunden
- vielseitige Einsetzbarkeit
- 5-Stufen-Regler
- Turbotaste und Auswurf
- Rührbesen aus Edelstahl
- Kneithaken aus

Art.-Nr.: 312762

SEVERIN



Eierkocher

Maximale Leistung: 420 Watt
Kunststoffgehäuse

- 100% BPA-frei
- inkl. Messbecher und Eierstecher
- für bis zu 6 Eier
- mit LED-Beleuchtung
- Signalton

Art.-Nr.: 20255

küchen geräte

Unsere Küchen- und Haushaltsgeräte überzeugen durch hohe Qualität und ansprechendes Design.



küchen- utensilien

Nützliche Artikel für die Zubereitung,
in gastronomischer Qualität.



Küchenschüssel
Edelstahl 18/10

Art.-Nr.	ØxH	Inhalt
243751	20x8,5 cm	1,3 l
243867	24x10 cm	2,5 l
243750	28x11 cm	3,5 l
243863	32x12,5 cm	5,5 l



Rührschüssel
Polypropylen

Art.-Nr.	ØxH / cm	Inhalt
246060	19x7,9 cm	1,0 l
246061	24x11,5 cm	2,5 l
246062	28x13,5 cm	4,5 l
246063	32,5x14,7 cm	6,0 l



Frühstücksbrettchen
Bambus
22x14cm
H = 1cm
Art.-Nr.: 446293



Schneidbrett
Polyethylen
mit rutschemmenden Füßen
30x20 cm
H = 1,5cm
Art.-Nr.: 8243



Meßbecher graduiert
Polypropylen
blaue Skala
1 l
Art.-Nr.: 211504



Serviertablett
Fiberglas
rutschfest
Ø 26cm
Art.-Nr.: 441441

küchenzubehör

Küchenhelfer „Pro“

Griff aus Edelstahl
Kopf aus Nylon
hitzebeständig bis 210 °C

Art.-Nr.	Ausführung	Länge
253190	Chafinglöffel, glatt	33 cm
253191	Chafinglöffel, geschlitzt	33 cm
253192	Schöpfkelle	30,5 cm
253193	Spaghettilöffel	32 cm
253194	Bratenwender, glatt	32 cm
253195	Bratenwender, geschlitzt	34 cm



Vierkantreibe
aus Edelstahl 18/10
4 verschiedene Reiben
H = 24cm
Art.-Nr.: 721995



Schneebeesen
aus Edelstahl 18/10
12 dünne Drähte / 1,8mm stark
L= 25cm
Art.-Nr.: 212852



Kochlöffel rund weiß
aus PBT
hochwertiger Kunststoff
Längen:
31cm; 38cm; 45cm
Art.-Nr.:
247841; 247842; 247843



Sparschäler
Klinge Karbonstahl
Griff Polyamid
ABS
L= 11cm
Art.-Nr.: 248487



praktische helfer

Unsere Küchenhelfer unterstützen bei
der Zubereitung von jeglichen
Speisen.

alles für den Esstisch



Tischset JAZZ

Kunstleder - Wisch & Weg
50% Polyurethan/50% Polyamid
Set kann bei 30° Grad Feinwäsche
problemlos gewaschen werden.
33x46cm
Art.-Nr.: siehe Farbe
VPE: 6 Stück

	Taupe Artikelnr. 37268
	Anthrazit Artikelnr. 38258

	Aubergine Artikelnr. 37257		Burgund Artikelnr. 38259		Eukalyptus Artikelnr. 37262
	Bisquit Artikelnr. 37260		Chill Artikelnr. 37261		grasgrün Artikelnr. 37263
	Mokka Artikelnr. 38265		graphit Artikelnr. 37264		oliv Artikelnr. 37266



Butterdose
Edelstahl 18/10
18,5x12,5cm
H= 5,5cm
Art.-Nr.: 447781



Brotkorb
Polypropylen
oval
23 x 17 x 8cm
Art.-Nr.: 6704



Eierbecher
Edelstahl 18/10
stapelbar
Ø 8,5cm
Art.-Nr.: 411281



Eierlöffel
Kunststoff
VPE 25
L= 13,5cm
Art.-Nr.: 402237



Flaschenöffner
Edelstahl 18/10
schwere Ausführung
L= 18cm
Art.-Nr.: 250369



Teesieb
Edelstahl 18/10
mit Auflagehaken
Ø 6,5cm
Art.-Nr.: 238736



Käsemesser
Edelstahl 18/10
Gesamtlänge 28cm
Klingenlänge 14cm
Art.-Nr.: 252726

küchenzubehör



Isolierkanne „EM77“
1 l aus Kunststoff
Ø 13,5cm
H= 31cm
Art.-Nr.: 445577
In diversen Farben erhältlich



Isolierkanne „GUSTO TT“
1 l aus Edelstahl mattiert
Ø Öffnung 4,7cm
H= 23cm
Art.-Nr.: 446546



Isolierkanne „Wash“
1 l aus Kunststoff
Ø Öffnung 4,2cm
H= 23,8cm
Art.-Nr.: 441460
In diversen Farben erhältlich



Isolierkanne „ELEGANZA“
1 l aus Edelstahl
Ø 10,5cm
H= 26,5cm
Art.-Nr.: 444769



Salz-/Peppermühle „2in1“
Edelstahl, Acryl
Ø 7,5cm
H= 18,5cm
Art.-Nr.: 447001



Salzstreuer
Buchenholz
Keramikmahlwerk
H= 16cm
Art.-Nr.: 441136



Pfefferstreuer
Buchenholz
Keramikmahlwerk
H= 16cm
Art.-Nr.: 441132



Mühle „Textura Antique“
Holz/Edelstahl weiß
Ø 5,9cm
H= 20cm
Art.-Nr.: 449686



*für ein
perfektes
dinner*

vorteilhafte küchen- helfer



Universalzange
Edelstahl
18/8
L= 25cm
Art.-Nr.: 6747



Portionswaage
LCD-Display
Höchstlast 5kg
17,7 x 22,3 x 38cm
Art.-Nr.: 301934



Spritzschutz für Pfannen
feinperforiertes
Alu-Steckmetall
29 Ø / cm
Artikel-Nr.: 244758



Vorratsdosen LOCK & LOCK
aus Kunststoff
100% luft- und wasserdicht
spülmaschinengeeignet
Inhalt: 1,8 l
Artikel-Nr.: 253084



Vorratsdosen LOCK & LOCK
aus Kunststoff
100% luft- und wasserdicht
spülmaschinengeeignet
Inhalt: 1 l
Artikel-Nr.: 253083



Vorratsdosen LOCK & LOCK
aus Kunststoff
100% luft- und wasserdicht
spülmaschinengeeignet
12 Eier
Artikel-Nr.: 247311

küchenzubehör



Seiher
Polyethylen
Ø 26cm
H = 12cm
Art.-Nr.: 253103



Brat- / Auflaufform
ILAG-Antihaftbeschichtung
zweite Form als Deckel nutzbar
21 x 26,5 x 6cm
Art.-Nr.: 1147



Tellerabdeckhaube
Polypropylen
für Teller 22,5-26,5cm
H = 6cm
Art.-Nr.: 243568



Hitze-Handschuh
Silikon
bis 250 °C hitzebeständig
L = 38cm
Art.-Nr.: 20642



Küchenschere
mit ABS-Griff
und Flaschenöffner
L= 20cm
Art.-Nr.: 243835



Dosenöffner „Bravo“
Edelstahl und ABS
schneidet ohne scharfe Kanten
L= 18cm
Art.-Nr.: 244795



**LEIFHEIT Dosenöffner
„LIFTY“ Comfortline**
Spezialgehärtetes
Schneiderad
Art.-Nr.: 225508



Zitrus-/Orangenpresse
Polypropylen
Sleb aus Styrol-Acryl-nitril
18x17x13,5cm
Art.-Nr.: 244792



Korkenzieher
verchromt
Profi-Qualität
L= 15cm
Art.-Nr.: 402914



bewährte tools

Bewährte Küchenhelfer in
vorteilhafter Gastroqualität.

atlantic

Die Serie Atlantic von Amefa aus dem niederländischen Appeldorn ist ein universeller Alleskönner und nicht nur aufgrund seines hervorragenden Preis-/Leistungsverhältnis bei Restaurants, Hotels und in Apartments auf der ganzen Welt gefragt.



Suppenschöpfer „Atlantic“
aus Edelstahl 18/10
Amefa
L 288mm
Art.-Nr.: 248164



Saucenlöffel „Atlantic“
aus Edelstahl 18/10
Amefa
L 175mm
Art.-Nr.: 248165



Tortenheber „Atlantic“
aus Edelstahl 18/10
Amefa
L 235mm
Art.-Nr.: 248168



Salat-/Servierlöffel „Atlantic“
aus Edelstahl 18/10
Amefa
L 236mm
Art.-Nr.: 248167




Salatgabel „Atlantic“
aus Edelstahl 18/10
Amefa
L 236mm
Art.-Nr.: 248166



Auschnittgabel „Atlantic“
aus Edelstahl 18/10
Amefa
L 195mm
Art.-Nr.: 248169





A person wearing a purple jacket and tan pants is standing on a wooden deck, holding a broom. The scene is lit with warm, golden light, suggesting late afternoon or early morning. The person is positioned on the left side of the frame, with their body angled slightly towards the right. The broom has a wooden handle and a dark head. The background shows a wooden structure, possibly a railing or part of a building, with vertical slats. The overall mood is calm and domestic.

**Wäscheständer
Staubsauger
Reinigungshelfer
Mülleimer
etc.**

Haushalt



praktische helfer

Erstklassige Haushaltsgeräte für einen reibungslosen Ablauf und ein einzigartiges Ergebnis.

Wäscheständer „Pegasus 200“



- Gepolsterte Bügelfläche aus dampfdurchlässigem Streckmetall
 - Spezielle Ablage für Dampfgeneratoren
 - Gepolsterte Bügelfläche aus dampfdurchlässigem Streckmetall
 - Bezug aus 100 % Baumwolle
 - Massivrohrgestell
 - Stufenlos höhenverstellbar bis 93 cm
 - Für Rechts- und Linkshänder geeignet
 - Bügelfläche 124 x 40 cm
 - Gewicht: 6,3 kg, Farbe: Weiß
- Art.-Nr.: 22086

Bügeleisen „VIRTUO“



- Maximale Leistung: 1.800 W
Wassertankkapazität: 200 ml
- Kontinuierliche Dampfleistung
 - Ergonomischer Dampfauflöser
 - manuelle Einstellbarkeit von Dampf und Temperatur
 - Kabellänge 1,9m
- Art.-Nr.: 316404

Haarföhn „Powerline Plus“



- Maximale Leistung: 2200W
- Stylingdüse und Kaltlufttaste
 - Öse zur Aufhängung
 - Netzkabellänge von 1,8 m
 - abnehmbares Lufteinzugsgitter
- Art.-Nr.: 316381

Wäscheständer „Pegasus 200“



- Material: Stahl pulverbeschichtet / Kunststoff (Polypropylen, Polyamid),
- 20 m Trockenlänge
 - 2 Kleinteilehalter für das schnelle
 - Aufhängen kleiner Wäschestücke
 - ohne Klammern
 - robuste Qualität
 - keine Schweißnähte
 - sehr rostbeständig.
 - gewellte Kleiderbügelstangen, mit 5 windfesten Kleiderbügeln
- Art.-Nr.: 10246

Staubsauger ROWENTA „SILENCE FORCE CYCLONIC RO7230“



- Effizienz wie ein 2100W Staubsauger und nur 550W Energieverbrauch
- saugstark
 - fortschrittliche Zyklontechnologie
 - beutellos
 - ergonomisches Design
 - neue Bodendüse sorgt für optimales Saugergebnis auf jeder Oberfläche
 - großer 2,5L Staubbehälter für größere Autonomie & praktische Anwendung
 - spezielles Parkettmodell mit Zubehör für die optimale Reinigung
- Art.-Nr.: 43752

haushalt



Besenstiel
mit Gewinde Ø2,4cm
passend zu 3731
L= 120cm
Art.-Nr.: 2575



Kehrschaufel-Set „Jumbo“
Kunststoff
großer Aufnahmebehälter
mit Gummilippe
Art.-Nr.: 122003



Zimmerbesen
Rosshaar/Kunstfaser
mit Metallgewinde
L= 28cm
Art.-Nr.: 3731



Erste-Hilfe-Koffer
nach DIN 13157
72 Teile
31 x21 x13cm
Art.-Nr.: 103701



Kleiderbügel
Naturholz lackiert
VE 25
L= 44cm Stärke= 1,4cm
Art.-Nr.: 923446



Fußmatte „Shannon“
Kunststoff
für den Innenbereich
90 x 60cm
Art.-Nr.: 10247



Eimer mit Ausguss
Niederdruck-Polyethylen
mit Literkala innen
Ø 30cm 12 l
Art.-Nr.: 246005



Bodenwischer „XL micro duo“
mit 360°C Doppelgelenk
Wischbreite= 42cm
Stiellänge= 140cm
Art.-Nr.: 119865



Papierkorb
Kunststoff/Kunstleder
flammschützend, 10l
Ø 24cm H= 28,5cm
Art.-Nr.: 244737



Kosmetik- / Treteimer
Edelstahl / Kunststoff
separater Inneneimer, 3l
Ø 17cm H= 25cm
Art.-Nr.: 121244
Art.-Nr.: 44289 (schwarz)



Windascher
Edelstahl 18/10
3 Auflagen
Ø 11cm
Art.-Nr.: 201098



Geschirrtücher
100% Baumwolle
VE 10
70 x 50cm
Art.-Nr.: 802304



*auch als
Wandascher!*

Stand-Aschenbecher
Ø 8cm H= 46cm
Art.-Nr.: 252728



Wir behalten uns das Recht vor, dass technische Anpassungen vorgenommen werden und möchten darauf hinweisen, dass gelegentliche Irrtümer und Druckfehler nicht auszuschließen sind. Unsere Angebote sind solange gültig, wie der Vorrat reicht.

HINSCHÉ

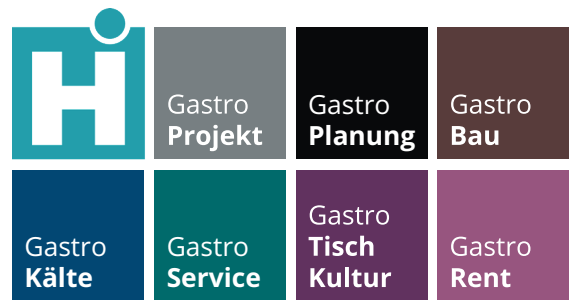
Gastrowelt

Die HINSCHÉ Gruppe entwickelt seit über 90 Jahren individuelle, funktionale und richtungsweisende Gesamtkonzepte für die Hotellerie, Gastronomie und Großküche. Wir kreieren Gastrowelten – einzigartig, charakterstark und zielgruppen-gerecht.

Für unsere Kunden bedeutet das: Sie setzen auf einen professionellen Partner, der als Komplettanbieter oder in Teilbereichen das Richtige wählt – nachhaltig überzeugt und begeistert.

Unsere qualifizierten Innenarchitekten planen und entwerfen Großküchen, Umbauten und Neubauten wie Free Flow Anlagen sowie Mitarbeiterrestaurants für die Industrie, Krankenhäuser und Seniorenheime. In unserer eigenen Tischlerei und Edelstahlwerkstatt wird die Planung individuell umgesetzt und passgenau gefertigt. Dabei nutzen wir unsere volle Kompetenz aus langjähriger Erfahrung und zeigen, was einer der führenden Vollausstatter Deutschlands bewirken kann.

*wir beraten
sie gern!*



*alles,
was gastronomie
gastronomisch
macht*

GastroTischkultur

Kontakt

Showroom Oldenburg



Monika Janssen
Abteilungsleitung & Fachberaterin
GastroTischkultur Oldenburg
T: 0441 / 9355 - 221
E-Mail: mjanssen@hinsche-gastrowelt.de

Showroom Hamburg



Reiner Schröder
Verkaufsleiter & Fachberater
GastroTischkultur Hamburg
T: 040 / 85302 - 222
E-Mail: rschroeder@hinsche-gastrowelt.de



> Gastro Tischkultur

HINSCHÉ Gastrowelt GmbH

Wilhelmshavener Heerstraße 65 · 26125 Oldenburg
Öffnungszeiten: Mo. - Do. 08.00 - 17:30 Uhr · Fr. 08.00 - 17:00 Uhr
Schnackenburgallee 21 · 22525 Hamburg
Öffnungszeiten: Mo. - Fr. 09.00 - 17:30 Uhr

jetzt folgen!

